


ICO-КОМПАНІЯ

- Pre-ICO
- Емісія ICO
- Витрати ICO Проекту
- Доходи ICO Проекту



Pre-ICO


Етап и	НАЙМЕНУВАННЯ ЕТАПІВ	Витрати, тис. €	Примітка, умови, період дії, виконання...
1	Pre-ICO, в т.ч.:		Збір грошей на підготовку і проведення ICO - пресейл
1.1	Створення сайту	2,00	Розділ сайту http://ecoprofit.mozello.com/proekty/fosfogips-problemy-jekologii/
1.2	Презентація Проекту	1,00	Презентація Microsoft PowerPoint "ФОСФОГПС_ПРЕЗЕНТАЦІЯ"
1.3	Відеопрезентації	30,00	Короткометражний фільм - презентація
1.4	Написання white paper	5,00	Краудинвестинг за токени. € 1 = 1 token
1.5	Переклад матеріалів	1,00	Виконується фахівцями
1.6	Реклама і PR	4,00	На англійську мову перекладаються: Презентації, сайт, white-paper, ICO.
1.7	Таргетована реклама	3,00	Використовується конкурс на "FREELANCEHUNT"
1.8	Випуск tokenів Pre- ICO	4,00	Facebook, Linkedin, Viber, Telegram, WhatsApp, Messenger, WeChat, YouTube .. Конуцрс на "FREELANCEHUNT"
	ВСЬОГО:	50,00	Вивід на ринок 50 млн. шт., в т.ч. 50 тис. шт Pre-ICO

*Розрахунок за виконані роботи проводиться токенами


** Обсяг власних робіт (п.п. 1.1, 1.2, 1.4) - € 8 тис.

*** Краудинвестинг за токени. € 1 = 1 token (п.п. 1.3, 1.5, 1.6, 1.7, 1.8) - € 42 тис.

ЕМІСІЯ ІСО



Етапи	НАЙМЕНУВАННЯ ЕТАПІВ	Емісія, млн. €	Примітка, умови, період дії, виконання...
2	Розміщення токенів ІСО, в т.ч .:	50.0	Висновок на ринок токенів: 50 млн. шт. - 50 тис. шт. Pre-ICO
2.1	ІНВЕСТИЦІЇ	25.0	Пакетний продаж по 2.5 млн. токенів без обмеження прибутковості
2.2	КРАУДІНВЕСТІНГ	20.0	Вільний продаж 20 млн. шт. токенів за номіналом € 1 = 1 token ДОХІДНІСТЬ ОБМЕЖЕНА ROI = 4000: 1
2.3	ОСОБИСТІ ІНВЕСТИЦІЇ	5.0	Нематеріальний актив (НМА) авторів Проекту і технології (гудвіл, технічне ноу-хау)




ВИТРАТИ ПРОЕКТУ

Етапи	НАЙМЕНУВАННЯ ЕТАПІВ	Витрати, тис. €	Примітка, умови, період дії, виконання ...
1	ВИРОБНИЦТВО "0" *	2,5	Конверсія техногенного відходу
2	ВИРОБНИЦТВО 1, в т.ч .:	22,50	Впровадження технології, відпрацювання технічних рішень на Майданчику 1 в Україні
2.1	Купівля Об'єкту і сировини	0,50	
2.2	Витрати управління Проектом	1,50	
2.3	Проектування	5,00	
2.4	Ліцензійні зобов'язання	1,00	
2.5	Технологічне обладнання	10,50	
2.6	Будівництво	3,40	
2.7	Пуско-налагоджувальні роботи	0,60	
3	ВИРОБНИЦТВО 2 **	25,00	ОПУ на Майданчику 2 за кордоном.
	ВСЬОГО:	50,00	

* Фінансування Pre-ISO входить до складу фінансування ВИРОБНИЦТВА «0»

** Різниця витрат ВИРОБНИЦТВА 1 і ВИРОБНИЦТВА 2 в € 2.5 млн. Складається в вартості об'єкта розміщення. Економія на проектування близько € 3.5 млн. Буде також витрачена на придбання Об'єкту, включаючи фосфогіпс.

ПРИБУТКИ ІСО ПРОЕКТУ



Найменування	Роки						
	1, 2	3	4	5	6	Сума	7-20
ПІДПРИЄМСТВО "0", зростання акцій, млн. €	81	1 575	30 612	595 088	587 645	1 215 000	
12% - покупка відходів	9,72	189	3 6733	71 411	70 517	145 800	
13% - впровадження виробництва	10,53	205	3 980	77 361	76 394	157 950	
Будівництво нових потужностей, млн. т на рік (€ / т)	0,25 (1000)	8 (500)	155 (500)	155 (500)	155 (500)	316	284*
Потенціал прибутковості в млн. € на рік по € 400 за тонну	100	3 200	62 000	62 000	62 000	127 300	113 600

* Будівництво нових потужностей планується до сумарної потужності виробництва 600 млн. т на рік, отже, плановий обсяг введення потужностей 7-20 років повинен скласти 284 млн. тон на рік з планової прибутковістю € 113 600 млн.

