


ICO-КОМПАНИЯ

- Pre-ICO
- Эмиссия ICO
- Расходы ICO Проекта
- Доходы ICO Проекта



Pre-ICO


Этапы	НАИМЕНОВАНИЕ ЭТАПОВ	Затраты, тыс. €	Примечание, условия, период действия, выполнение...
1	Pre-ICO, в т.ч.:		Сбор денег на подготовку и проведение ICO - пресейл
1.1	Создание сайта	2,00	Раздел сайта http://ecoprofit.mozello.ru/proekty/fosfogips-problemy-jekologii/
1.2	Презентация проекта	1,00	Презентация Microsoft PowerPoint "ФОСФОГИПС_ПРЕЗЕНТАЦИЯ"
1.3	Видеопрезентации	30,00	Краудинвестинг за токены. €1 = 1 token
1.4	Написание white paper	5,00	Выполняется самостоятельно
1.5	Перевод материалов	1,00	Презентации, сайт, white paper, ICO на английский язык
1.6	Реклама и PR	4,00	Конкурс на "FREELANCEHUNT"
1.7	Таргетированная реклама	3,00	Facebook, Linkedin, Viber, Telegram, WhatsApp, Messenger, WeChat, YouTube.. Конкурс на "FREELANCEHUNT"
1.8	Выпуск токенов Pre- ICO	4,00	Вывод их на рынок 50 млн. шт., в т.ч. 50 тыс. шт Pre-ICO
		50,00	Краудинвестинг

" Расчет за выполненные работы проводится токенами


** Объем собственных работ (п.п. 1.1, 1.2, 1.4) – €8 тыс.

*** Краудинвестинг за токены. € 1 = 1 token (п.п. 1.3, 1.5, 1.6, 1.7, 1.8) - €42 тыс.

ЭМИССИЯ ICO



Этапы	НАИМЕНОВАНИЕ ЭТАПОВ	Эмиссия, млн. €	Примечание, условия, период действия, выполнение...
2	Размещение токенов ICO, в т.ч.:	50.0	Вывод на рынок токенов: 50 млн. шт. – 50 тыс. шт. Pre-ICO
2.1	ИНВЕСТИЦИИ	25.0	Пакетная продажа по 2.5 млн. токенов без ограничения доходности
2.2	КРАУДИНВЕСТИНГ	20.0	Свободная продажа 20 млн. шт. токенов по номиналу €1 = 1 token ДОХОДНОСТЬ ОГРАНИЧЕНА ROI = 4000:1
2.3	ЛИЧНЫЕ ИНВЕСТИЦИИ,	5.0	Нематериальный актив (НМА) авторов Проекта и технологии 10% (гудвил, техническое ноу-хау)




РАСХОДЫ ПРОЕКТА

Этапы	НАИМЕНОВАНИЕ ЭТАПОВ	Затраты, тыс. €	Примечание, условия, период действия, выполнение...
1	ПРЕДПРИЯТИЕ "0«*	2,5	Конверсия техногенного отхода
2	ПРЕДПРИЯТИЕ 1, в т.ч.:	22,50	Внедрение технологии, отработка технических решений на Площадке 1 в Украине
2.1	Покупка Объекта и сырья	0,50	
2.2	Затраты управления Проектом	1,50	
2.3	Проектирование	5,00	
2.4	Лицензионные обязательства	1,00	
2.5	Технологическое оборудование	10,50	
2.6	Строительство	3,40	
2.7	Пуско-наладочные работы	0,60	
3	ПРЕДПРИЯТИЕ 2**	25,00	ОПУ на Площадке 2 за рубежом.

* Финансирование Pre-ISO входит в состав финансирования ПРЕДПРИЯТИЯ «0»

* **Разница затрат ПРЕДПРИЯТИЯ 1 и ПРЕДПРИЯТИЯ 2 в €2.5 млн. состоит в стоимости объекта размещения. Экономия на проектирование около €3.5 млн. будет также потрачена на приобретение Объекта, включая фосфогипс.

ДОХОДЫ IСO ПРOЕКТА



Наименование	Годы						
	1, 2	3	4	5	6	Сумма	7-20
ПРЕДПРИЯТИЕ "0", рост акций, млн. €	81	1 575	30 612	595 088	587 645	1 215 000	
12% - покупка отходов	9,72	189	3 6733	71 411	70 517	145 800	
13% - внедрение производства	10,53	205	3 980	77 361	76 394	157 950	
Строительство новых мощностей, млн. т в год (по €/т)	0,25 (1000)	8 (500)	155 (500)	155 (500)	155 (500)	316	284*
Потенциал доходности в млн. € в год по €400 за тонну	100	3 200	62 000	62 000	62 000	127 300	113 600

*Строительство новых мощностей планируется **до суммарной мощности производства 600 млн. т в год**, стало быть, плановый объем ввода мощностей 7-20 годов должен составить 284 млн. тонн в год с плановой доходностью € 113 600 млн.

